

Amtliche Bekanntmachung

Bundestagswahl 2017

Wahl zum 19. Deutschen Bundestag am 24. September 2017

Das Wahlergebnis für Hermaringen sieht folgendermaßen aus:

Wahlbeteiligung		2017		2013	
Wahlberechtigte		1.707		1.706	
Wähler		1.466		1.338	
davon Briefwähler		397		310	
Wahlbeteiligung		85,9 %		78,4 %	
Erststimme		2017		2013	
gültige Erststimmen		99,2 %	1.315	98,3 %	
ungültige Erststimmen		0,8 %	23	1,7 %	
Kiesewetter	(CDU)	43,4 %	676	51,4 %	Kiesewetter
Breymaier	(SPD)	21,2 %	361	27,5 %	Sünder
Stumpp	(GRÜNE)	11,4 %	137	10,4 %	Stumpp
Leber	(FDP)	5,4 %	25	1,9 %	Huber
Rupp	(AfD)	12,4 %	---	---	
Jürgens	(DIE LINKE)	5,2 %	63	4,8 %	Köhler
Stürmer	(NPD)	0,5 %	---	---	
Maier	(MLPD)	0,4 %	---	---	
			50	3,8 %	Müller (PIRATEN)
			3	0,2 %	Holzheu (DKP)

Liebe Bürgerinnen und Bürger,

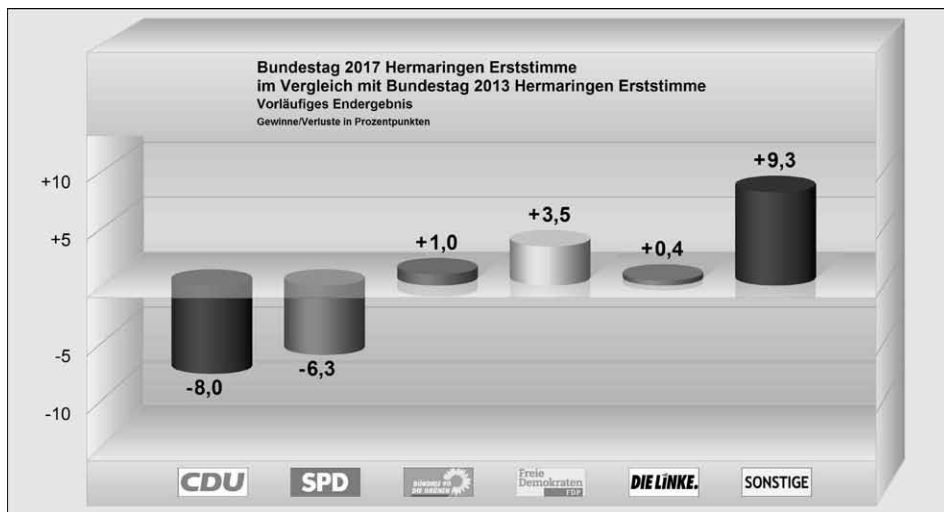
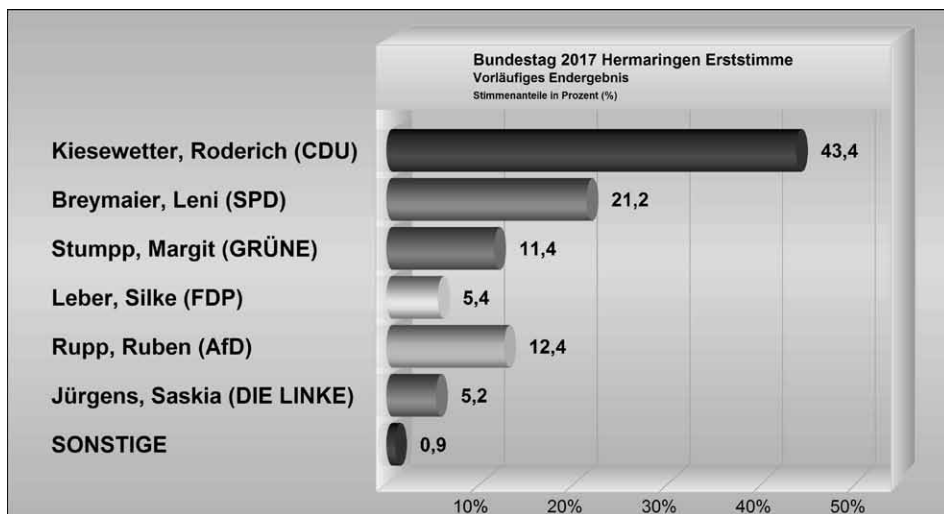
an der Wahl zum 19. Deutschen Bundestag haben Sie wieder mit reger Beteiligung Ihr Interesse an der Politik unseres Landes gezeigt. Die Hermaringer Wahlbeteiligung lag bei 85,9 % und war somit sogar um 7,50 % höher als vor 4 Jahren; da lag sie bei 78,4 %.

Die Wahlbeteiligung im Landkreis Heidenheim lag bei 75,8 % und war um 0,9 % geringer als die Wahlbeteiligung im Wahlkreis Aalen – Heidenheim mit 76,7 %. Wenn man unsere Wahlbeteiligung damit vergleicht, sind in Hermaringen 9,2 % Prozent mehr Wähler zur Urne gegangen.

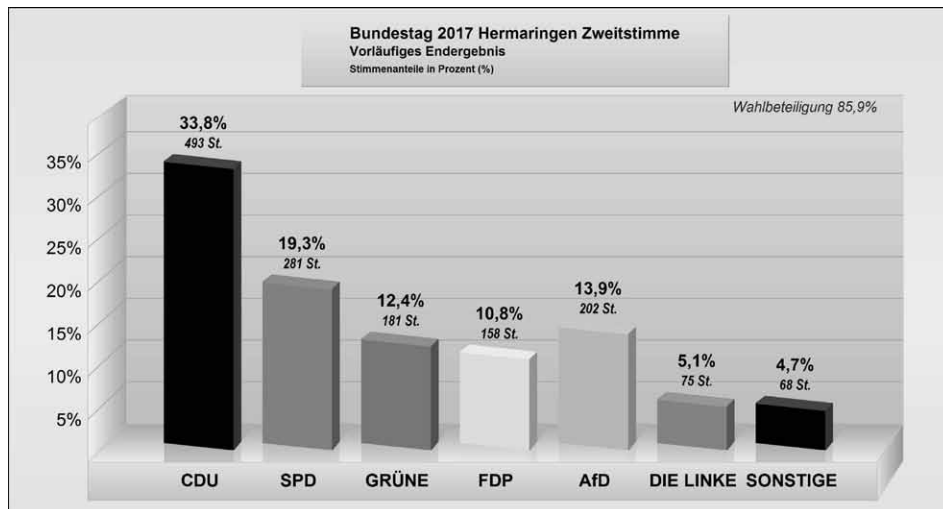
Die Briefwahl erfreut sich zunehmender Beliebtheit. Der Anteil der Briefwähler lag heuer bei 27,1 % im Vergleich zu 2013 mit 23,2 %.

Bundesweit rückt die AfD als drittstärkste Partei mit 12,6 % (vorläufiges Wahlergebnis) ins Parlament ein. In Hermaringen hat die Partei sogar 13,9 % der abgegebenen Stimmen erhalten.

Hermaringen war die erste Gemeinde im Wahlkreis Aalen – Heidenheim, welche das Wahlergebnis an das Landratsamt Ostalbkreis übermittelt hat.

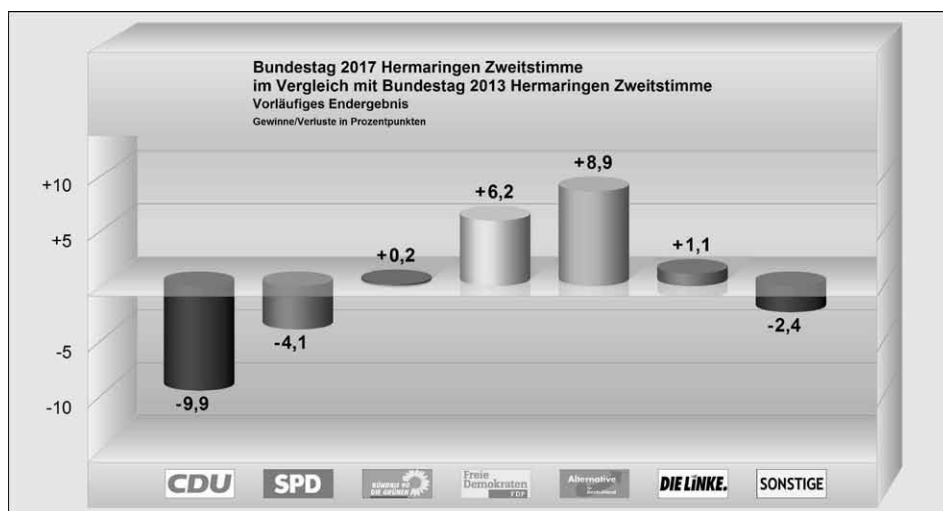


Zweitstimme	2017	2013	2013
gültige Zweitstimmen	99,5 %	1.323	99,9 %
ungültige Zweitstimmen	0,5 %	15	1,1 %
CDU	33,8 %	578	43,7 %
SPD	19,3 %	309	23,4 %
GRÜNE	12,4 %	162	12,2 %
FDP	10,8 %	62	4,7 %
AfD	13,9 %	65	4,9 %
DIE LINKE	5,1 %	53	4,0 %
PIRATEN	0,2 %	31	2,3 %
NPD	0,1 %	19	1,4 %
Tierschutzpartei	0,8 %	10	0,8 %
FREIE WÄHLER	0,8 %	3	0,2 %
ÖDP	0,6 %	9	0,7 %
MLPD	0,1 %	1	0,1 %
Tierschutzallianz	0,3 %	---	---
BGE	0,0 %	---	---
DiB	0,1 %	---	---
DKP	0,0 %	---	---
DM	0,4 %	---	---
DIE RECHTE	0,0 %	---	---
MENSCHLICHE WELT	0,1 %	---	---
Die PARTEI	1,0 %	---	---
V-Partei ³	0,1 %	---	---
		5	0,4 %
		1	0,1 %
		2	0,2 %
		0	0,0 %
		0	0,0 %
		1	0,1 %
		2	0,2 %
		10	0,8 %
			REP
			PBC
			Volksabstimm.
			BüSo
			BIG
			pro Deutschland
			VERNUNFT
			RENTNER



So wählte der Wahlkreis 270 Aalen – Heidenheim

Kandidat	Erststimme
Roderich Kiesewetter	46,4 %
Leni Breymaier	21,0 %
Margit Stumpp	9,6 %
Silke Leber	6,1 %
Ruben Rupp	11,0 %
Saskia Jürgens	5,2 %
Dominik Stürmer	0,5 %
Roland Maier	0,2 %



Partei	Zweitstimme
CDU	38,2 %
SPD	18,6 %
GRÜNE	11,0 %
FDP	10,5 %
AfD	12,3 %
DIE LINKE	5,5 %
NPD	0,4 %
MLPD	0,1 %
Sonstige	3,4 %

Die Wahlbeteiligung im Wahlkreis lag bei 76,7 %.