

# Wahl zum 20. Deutschen Bundestag am 26. September 2021

## Bundestagswahl 2021

### Das Wahlergebnis für Hermaringen sieht folgendermaßen aus:


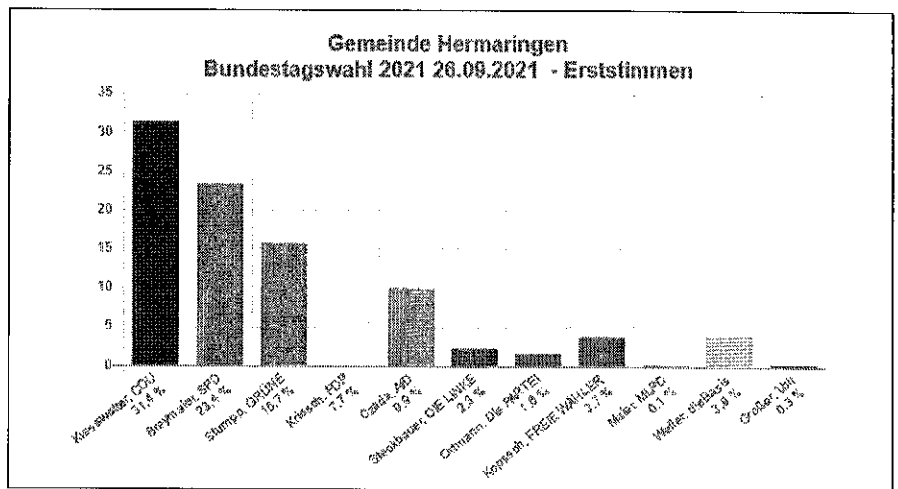
<b>Wahlbeteiligung</b>		<b>2021</b>	<b>2017</b>	
Wahlberechtigte		1.775	1.707	
Wähler		1.461	1.466	
davon Briefwähler		736	397	
Wahlbeteiligung		82,3 %	85,9 %	
<b>Erststimme</b>		<b>2021</b>	<b>2017</b>	
gültige Erststimmen		99,3 %	99,2 %	
ungültige Erststimmen		0,7 %	0,8 %	
Kiesewetter	(CDU)	31,4 %	43,4 %	Kiesewetter
Breymaier	(SPD)	23,4 %	21,2 %	Breymaier
Stumpp	(GRÜNE)	15,7 %	11,4 %	Stumpp
Kriesch	(FDP)	7,7 %	5,4 %	Leber
Czada	(AfD)	9,9 %	12,4 %	Rupp
Steckbauer	(DIE LINKE)	2,3 %	5,2 %	Jürgens
Ortmann	(Die PARTEI)	1,6 %	---	
Koptisch	(FREIE WÄHLER)	3,7 %	---	
Maier	(MLPD)	0,1 %	0,4 %	Maier (MLPD)
Weller	(dieBasis)	3,9 %	---	
Großer	(Volt)	0,3 %	---	
		---	0,5 %	Stürmer (NPD)

### Liebe Bürgerinnen und Bürger,

an der Wahl zum 20. Deutschen Bundestag haben Sie wieder mit reger Beteiligung Ihr Interesse an der Politik unserer Bundesrepublik gezeigt. Die Hermaringer Wahlbeteiligung lag bei 82,3 % und wir erzielten damit die höchste Wahlbeteiligung im Landkreis Heidenheim. Die Wahlbeteiligung im Wahlkreis Aalen – Heidenheim lag bei 76,4 % und somit 5,9 % darunter.

Die Briefwahl erfreut sich weiterhin zunehmender Beliebtheit, sicher auch bedingt durch die Corona-Pandemie. Der Anteil der Briefwähler lag sogar bei 50,4 %. Also haben knapp über die Hälfte der Hermaringer Wähler per Brief gewählt.

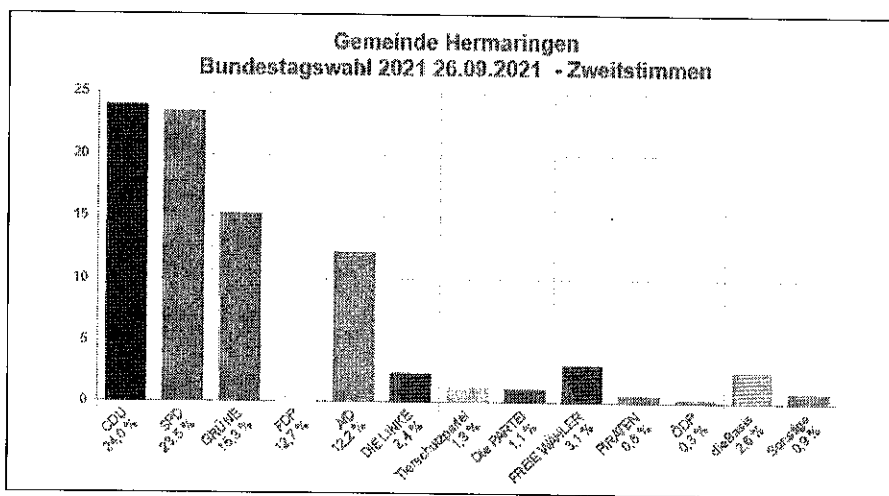
Roderich Kiesewetter holte zum vierten Mal in Folge das Direktmandat im Wahlkreis für die CDU. Leni Breymaier hat den Listenplatz sieben auf der SPD-Landesliste und zieht dadurch ebenfalls in den Bundestag ein. Für Margit Stumpp hat der Listenplatz 20 auf der Grünen-Landesliste nicht ausgereicht und sie verliert ihr Bundestagsmandat. Somit ist der Wahlkreis Aalen – Heidenheim künftig nur noch mit 2 Abgeordneten in Berlin vertreten.



# Bundestagswahl 2021


Zweitstimme	2021	2017
gültige Zweitstimmen	99,2 %	99,5 %
ungültige Zweitstimmen	0,8 %	0,5 %
CDU	24,0 %	33,8 %
SPD	23,5 %	19,3 %
GRÜNE	15,3 %	12,4 %
FDP	12,7 %	10,8 %
AfD	12,2 %	13,9 %
DIE LINKE	2,4 %	5,1 %
Tierschutzpartei	1,3 %	0,8 %
Die PARTEI	1,1 %	1,0 %
FREIE WÄHLER	3,1 %	0,8 %
PIRATEN	0,6 %	0,2 %
ÖDP	0,3 %	0,6 %
NPD	0,1 %	0,1 %
DlB	0,0 %	0,1 %
MLPD	0,0 %	0,1 %
DKP	0,1 %	0,0 %
dieBasis	2,6 %	---
Bündnis C	0,3 %	---
BÜRGERBEWEGUNG	0,1 %	---
BÜNDNIS21	0,0 %	---
LKR	0,0 %	---
Die Humanisten	0,1 %	---
Gesundheitsforschung	0,0 %	---
Team Todenhöfer	0,1 %	---
Volt	0,1 %	---
---	---	0,3 %
---	---	0,0 %
---	---	0,4 %
---	---	0,0 %
---	---	0,1 %
---	---	0,1 %

CDU
SPD
GRÜNE
FDP
AfD
DIE LINKE
Tierschutzpartei
Die PARTEI
FREIE WÄHLER
PIRATEN
ÖDP
NPD
DiB
MLPD
DKP
Tierschutzallianz
BGE
DM
DIE RECHTE
MENSCHL. WELT
V-Partei <sup>3</sup>



## So wählte der Wahlkreis 270 Aalen – Heidenheim

Kandidat	Erststimme
Roderich Kiesewetter	37,1 %
Leni Breymaier	21,9 %
Margit Stumpp	12,2 %
Arian Kriesch	9,4 %
Jan-Hendrik Czada	10,2 %
Tim Steckbauer	2,3 %
Peter Koptisch	2,7 %
Steffen Weller	2,5 %
Sonstige	1,7 %



Partei	Zweitstimme
CDU	27,4 %
SPD	23,6 %
GRÜNE	12,7 %
FDP	14,7 %
AfD	10,7 %
DIE LINKE	2,7 %
FREIE WÄHLER	2,2 %
dieBasis	2,0 %
Sonstige	4,0 %

Die Wahlbeteiligung im Wahlkreis lag bei 76,4 %.